

ESTADO DE ACTIVIDAD FINANCIERA, ECONOMICA Y SOCIAL

Periodo: Del 01 de Enero A Diciembre 31 De 2010

	\$	%
INGRESOS OPERACIONALES		
VENTA DE SERVICIOS	449,906,656.00	100.00
GASTOS OPERACIONALES	415,608,827.00	92.38
Gastos de Administracion	184,293,962.00	40.96
Gastos de Operación	191,934,939.00	42.66
Depreciacion y Amortizaciones	39,379,926.00	8.75
UTILIDAD DE LA OPERACIÓN	34,297,829.00	7.62
INGRESOS Y GASTOS NO OPERACIONALES		
OTROS GASTOS	14,546,406.00	3.23
Financieros	11,720,148.00	2.61
Comisiones	988,308.00	0.22
Extraordinarios	1,830,306.00	0.41
Ajustes de Ejercicios Anteriores	7,644.00	
OTROS INGRESOS	4,086,515.00	0.91
Financieros	2,102,134.00	0.47
Extraordinarios	1,402,381.00	0.31
Ajustes de Ejercicios Anteriores	582,000.00	0.13
UTILIDAD ANTES DE IMPUESTOS	23,837,938.00	5.30
Provision Impuesto de Renta	15,955,090.00	3.55
UTILIDAD NETA	7,882,848.00	1.75
UTILIDAD NETA POR ACCION	486.00	

Las notas adjuntas forman un todo indivisible con los estados (Ley 222 de 1995)

Ver Dictamen adjunto




FERNANDO VILLAR MONJE
Gerente

PITER VEGA ESCOBAR
Revisor Fiscal TP 17301-T

MA. BELLANED POLANCO P.
Contador T.P. 79104-T

ESTADO DE ACTIVIDAD FINANCIERA, ECONOMICA Y SOCIAL

POR LOS AÑOS TERMINADOS AL 31 DE DICIEMBRE DE:

		2010	2009	VARIACION	
				ABSOLUTA	RELATIVA
INGRESOS OPERACIONALES					
VENTA DE SERVICIOS	(Nota No. 14)	449,906,656	440,516,753	9,389,903	0.02
UTILIDAD BRUTA EN VENTAS		449,906,656	440,516,753	9,389,903	0.02
GASTOS OPERACIONALES					
Gastos de Administracion	(Nota No. 15)	184,293,962	191,334,101	-7,040,139	-0.04
Gastos de Operacion	(Nota No. 16)	191,934,939	183,426,164	8,508,775	0.05
Provision, Depreciacion y amortizacion	(Nota No. 17)	39,379,926	36,531,358	2,848,568	0.08
UTILIDAD DE LA OPERACIÓN		34,297,829	29,225,130	5,072,699	0.17
INGRESOS Y GASTOS NO OPERACIONALES					
OTROS GASTOS		14,546,406	29,411,170	-14,864,764	-0.51
Gastos Financieros	(Nota No. 18)	11,720,148	25,556,038	-13,835,890	-0.54
Comisiones	(Nota No. 19)	988,308	2,116,450	-1,128,142	-0.53
Extraordinarios	(Nota No. 20)	1,830,306	1,738,682	91,624	0.05
Ajuste de ejercicios anteriores	(Nota No. 21)	7,644		7,644	100.00
OTROS INGRESOS		4,086,515	4,605,027	-518,512	-0.11
Intereses deudores	(Nota No. 22)	2,026,692		2,026,692	100.00
Financieros	(Nota No. 23)	75,442	44,367	31,075	0.70
Extraordinarios	(Nota No. 24)	1,402,381	4,490,151	-3,087,770	-0.69
Ajuste de ejercicios anteriores	(Nota No. 25)	582,000	70,509	511,491	7.25
UTILIDAD ANTES DE IMPUESTOS		23,837,938	4,418,987	19,418,951	4.39
Impuesto sobre la renta	(Nota No. 17)	15,955,090	15,448,792	506,298	0.03
RESULTADOS DEL EJERCICIO		7,882,848	-11,029,805	18,912,653	-1.71
UTILIDAD /PERDIDA NETA POR ACCION		486.00	-680.01	1,166.01	-1.71
Las notas adjuntas forman un todo indivisible con los estados (Ley 222 de 1995)					
Ver Dictamen adjunto					
					
FERNANDO VILLAR MONJE		PITER VEGA ESCOBAR		MA. BELLANED POLANCO P.	
Representante Legal		Revisor Fiscal		Contador	
		T.P. 17301-T		T.P. 79104-T	